



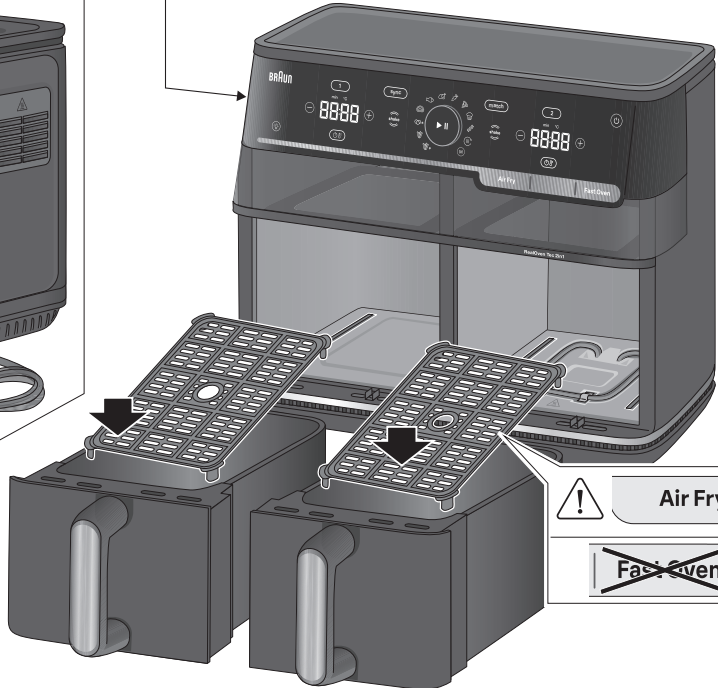
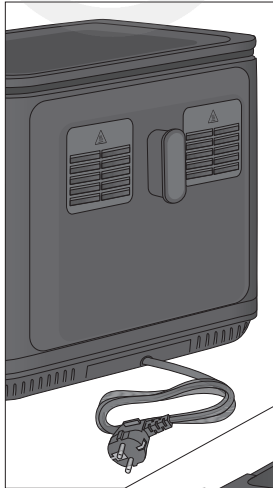
Type TD5053I, TD5073I

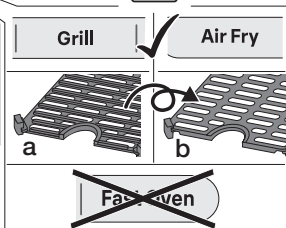
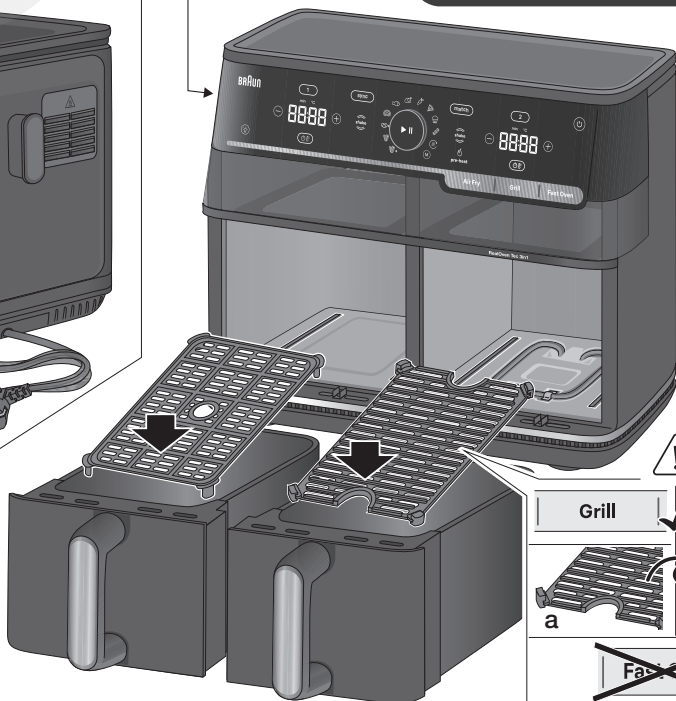
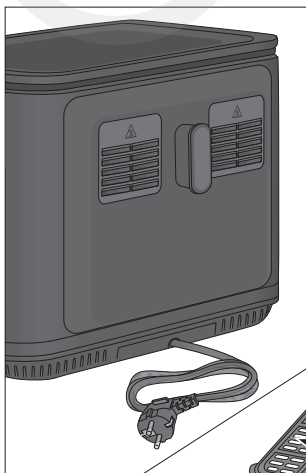
Register your product
www.braunhousehold.com/register

A dark gray rounded rectangular label with the text 'Hot Air Fryer' in white. The label is positioned in the bottom right corner of the image, partially overlapping the reflection of the hot air fryer. In the background, behind the label, is a faint, light gray circular graphic containing a stylized hot air fryer basket silhouette.

Hot Air Fryer

- DE** Bitte lesen Sie die Sicherheitshinweise (separate Broschüre) sorgfältig und vollständig, bevor Sie das Gerät in Betrieb nehmen.
- EN** Please read safety instructions (separate booklet) carefully and completely before using the appliance.
- FR** Veuillez lire attentivement l'intégralité des instructions de sécurité (livret séparé) avant d'utiliser l'appareil.
- ES** Lea completamente las instrucciones de seguridad (manual separado) con atención antes de utilizar el aparato.
- CA** Si us plau, llegiu les instruccions de seguretat (llibret a part) detingudament i completament abans d'utilitzar l'aparell.
- PT** Leia as instruções de segurança (folheto separado) atentamente e por completo antes de utilizar o aparelho.
- IT** Si prega di leggere attentamente ed integralmente le istruzioni di sicurezza (libretto separato) prima di utilizzare l'apparecchio.
- NL** Lees de veiligheidsaandwijzingen (afzonderlijk boekje) aandachtig en volledig voordat u dit product gebruikt.
- DK** Læs sikkerhedsinstruktionerne (separat hæfte) omhyggeligt og fuldstændigt, før apparatet bruges.
- NO** Les alle sikkerhetsanvisningene grundig før du tar i bruk apparatet.
- SE** Läs igenom säkerhetsanvisningarna (separat häfte) noggrant innan du använder apparaten.
- FI** Lue turvallisuuohjeet (erillinen kirjanen) huolella kokonaan ennen laitteen käyttöä.
- PL** Przed użyciem urządzenia proszę uważnie przeczytać instrukcje bezpieczeństwa (osobna broszura).
- CZ** Přečtěte si pečlivě a kompletně bezpečnostní pokyny (samostatná brožura) před použitím přístroje.
- SK** Kým začnete spotrebič používať, dôkladne si preštudujte bezpečnostné pokyny (samostatná brožúrka).
- HU** Kérjük, hogy a készülék használatá előtt olvassa végig figyelmesen a biztonsági utasításokat (külön füzet).
- HR** Molimo vas da prije početka korištenja uređaja pažljivo i u cijelosti pročitate sigurnosne upute (posebna knjižica).
- SL** Pred napravo začnete uporabljati, pozorno in v celoti preberite navodila (ločena knjižica).
- TR** Cihazı kullanmadan önce lütfen güvenli talimatlarını dikkatle ve tamamen okuyun (ayrı kitapçık).
- RO** Vă rugăm să citiți cu atenție și în întregime instrucțiunile de siguranță (broșură separată) înainte de a utiliza aparatul.
- GR** Μελετήστε με προσοχή όλες τις οδηγίες ασφαλείας (ξεχωριστό φυλλάδιο) προτού χρησιμοποιήσετε τη συσκευή.
- KZ** Аспапты Болданарды; алдында 5ауірсіздік бойынша не5ауаларды (бФлек кітапша) зейін 5ойып тігелдей о5ып шыны;ыз.
- RU** Перед использованием прибора внимательно полностью прочтите инструкции по технике безопасности (отдельная брошюра).
- UA** Перед використанням пристрою уважно та повністю прочитайте інструкцію з техніки безпеки (окрему брошуру).
- AR** يُرجى قراءة تعليمات الأمان (كتيب منفصل) بعناية وبشكل كامل قبل استخدام الجهاز.



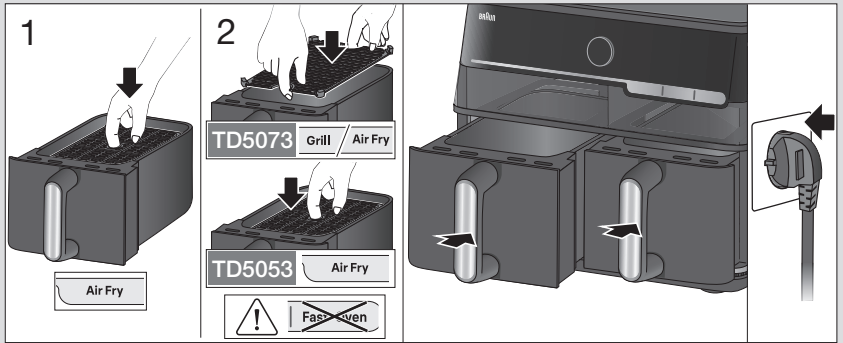
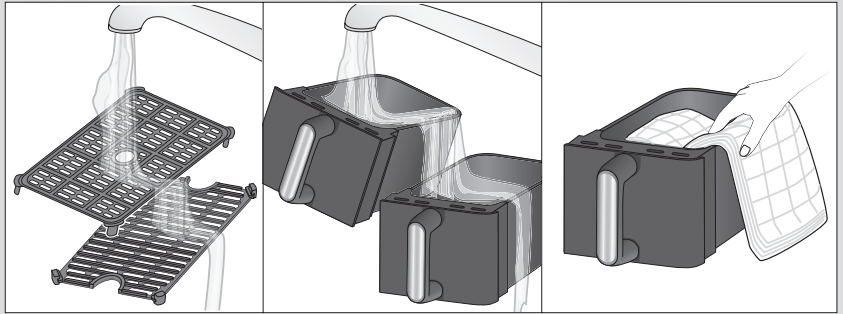
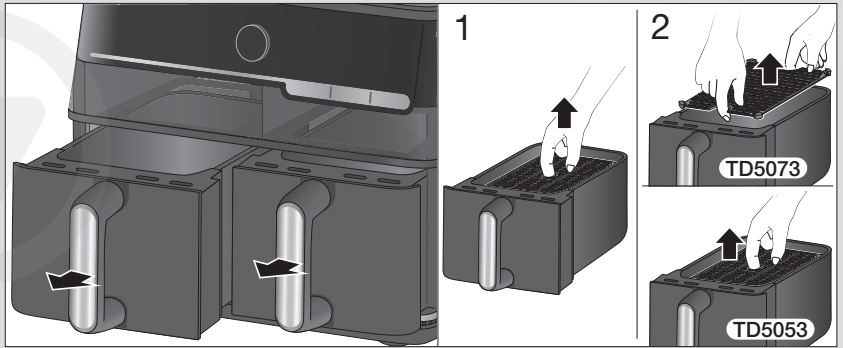


A









B

1st




C

TD5053

<p>Air Fry</p> 		
<p>Fast Oven</p> 		

TD5073

<p>Air Fry</p> 		
<p>Grill</p> 		
<p>Fast Oven</p> 		



Step 1: Pressing the '1' button (Air Fry) sets the temperature to 190°C and the timer to 15:00.

Step 2: Pressing the '2' button (Fast Oven) sets the temperature to 180°C and the timer to 12:00.

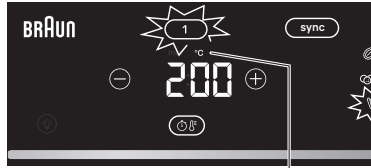
Step 3: Pressing the '2' button (Fast Oven) sets the temperature to 200°C and the timer to 10:00.

Step 4: Pressing the '1' button (Air Fry) sets the temperature to 190°C and the timer to 10:00.

D

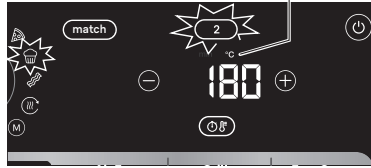


1



°C

2

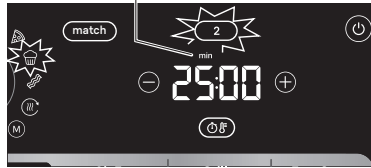


1



min


2



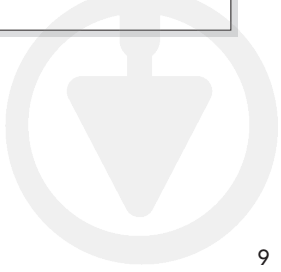
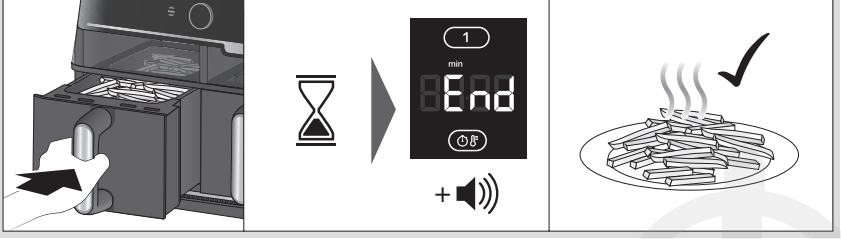

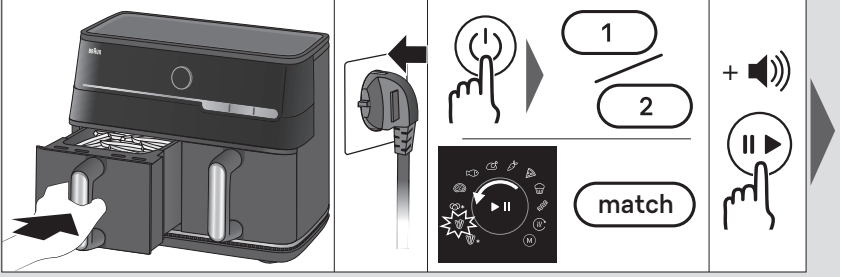
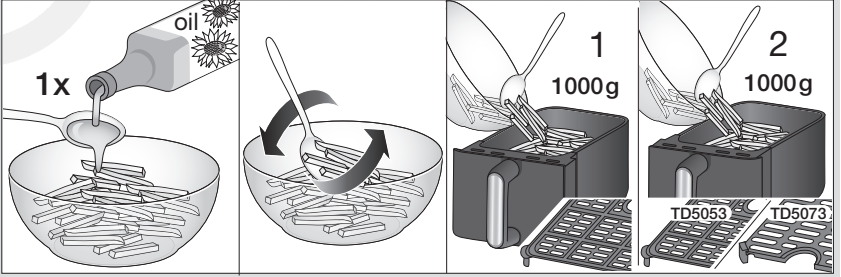
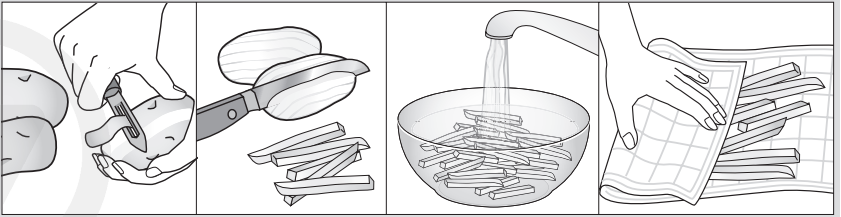
E TD5073



TD5053 + TD5073



F

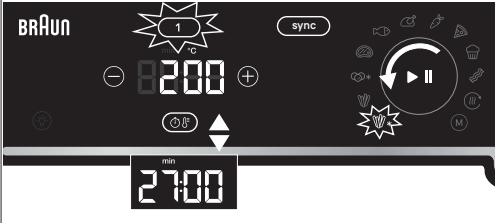


G

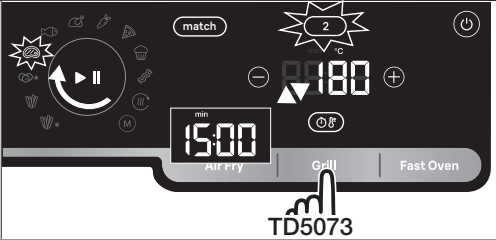

sync



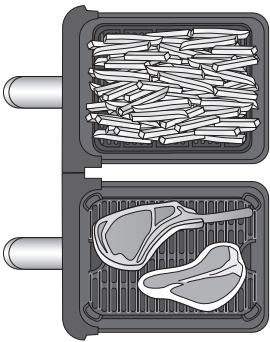
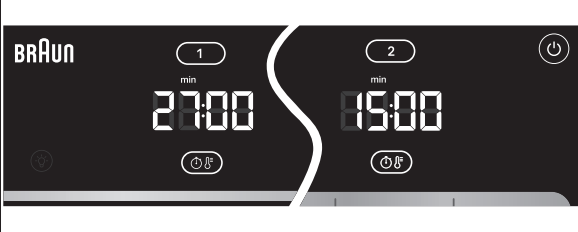
1



2



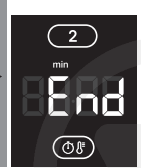
sync














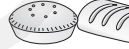







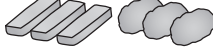












































27 min



15 min



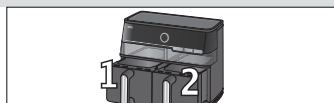
Preset Air Fry				 g	 min.	 °C	
 *			10x10 mm	1000	30	180	
			10x10 mm	1000	30	200	
 *				250	15	200	 50%
				3-5 	20	190	 50%
				400	12	200	 50%
				500	12	200	 50%
				250	15	180	 50%
Fast Oven							
			25x25 mm	800	30	200	
				600	25	190	 50%
				300	18	180	
				600	30	200	 50%
				600	25	190	
				600	20	190	
				700	35	160	
				4-6 	12	200	 50%
Grill							
				600	7	220	
				150	8	190	
				300	7	200	
				300	10	200	
				4 	6	200	



	10x10 mm
	7x7 mm
	10x10 mm
	25x25 mm

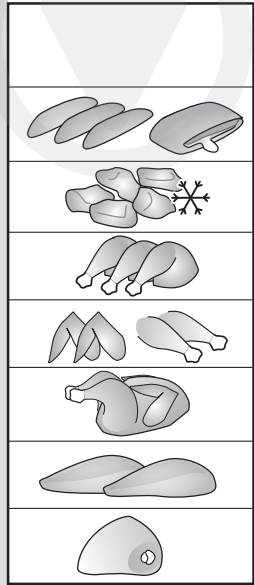
1	2 RealOven Tec 2in1 / RealOven Tec 3in1		
	Air Fry	Grill	Fast Oven

500 1200	18 33	180	shake
500 1200	20 35	180	shake
500 1200	15 30	180	shake
500 1200	25 40	200	shake
500 1200	30 45	200	shake
500 1200	25 40	200	shake
500 1200	30 45	200	shake



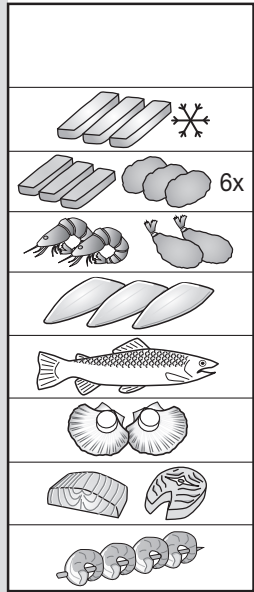
1	2 RealOven Tec 2in1 / RealOven Tec 3in1		
	Air Fry	Grill	Fast Oven

200 250	12 15	200	
400 600	8 10	200	
350 400	30 35	160	
200 250	12 15	180	
300 400	12 15	200	
500 900	18 28	180	
500 800	25 30	190	
200 300	8 10	200	
2-4	18 20	200	shake



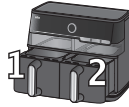
2 RealOven Tec 2in1 / RealOven Tec 3in1		
Air Fry	Grill	Fast Oven

 MIN MAX g	 min.	 °C	
400 500	12 15	200	50%
400 500	10 12	200	50%
400 600	25 30	200	50%
400 600	25 30	200	50%
800 1200	40 50	200	50%
200 300	6 8	200	50%
400 500	25 30	200	50%



2 RealOven Tec 2in1 / RealOven Tec 3in1		
Air Fry	Grill	Fast Oven

 MIN MAX g	 min.	 °C	
300 400	12 15	200	50%
400 500	12 15	200	50%
200 300	12 15	200	
250 300	15 18	180	
500 600	20 25	180	
3	10 12	180	
500 600	20 25	190	50%
100 150	6 8	190	50%

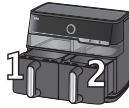


1

2 RealOven Tec 2in1 / RealOven Tec 3in1		
Air Fry	Grill	Fast Oven

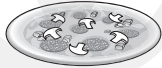
 g	 min.	 °C	
3-5	15 20	190	50%
400 500	12 15	190	50%
500 600	12 15	190	50%
400 600	20 25	190	50%
800 1000	50 60	180	50%
500 600	6 8	220	50%
400 500	8 10	210	50%
400 500	12 15	200	50%
500 700	20 25	190	 shake
4-6	12 15	200	50%
4	4 6	200	50%



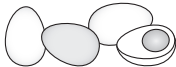
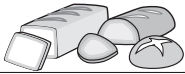


2 RealOven Tec 2in1 /
RealOven Tec 3in1

Air Fry Grill Fast Oven



Quiche
Lorraine



3



g



min.



°C

500
600

15
20

190

300
400

12
15

190

800
1000

45
50

190

150
200

20
25

190

4 - 6

12
15

160

600
700

30
35

160

250
300

15
20

160

5 - 6

15
20

160

150
200

20
25

160

2 RealOven Tec 2in1 /
RealOven Tec 3in1

Air Fry Grill Fast Oven

(M)

(M)

(M)

(M)



g



min.



°C

15

180


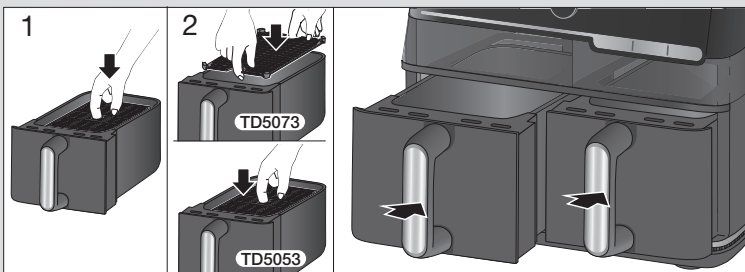
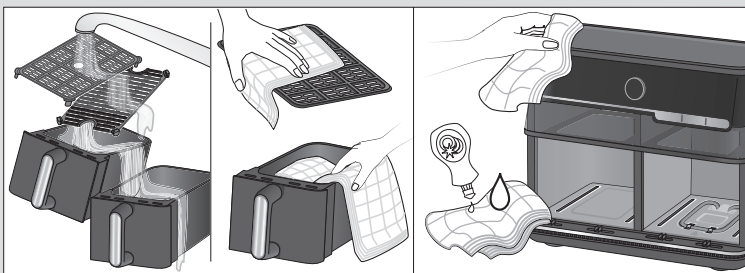
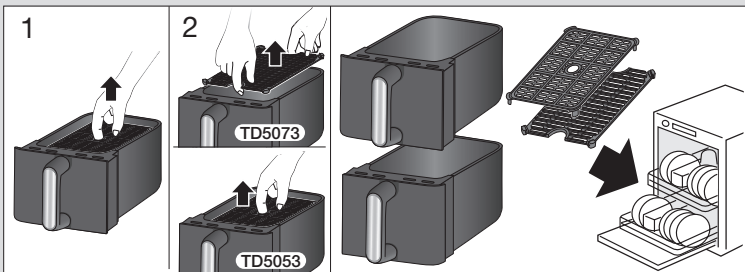
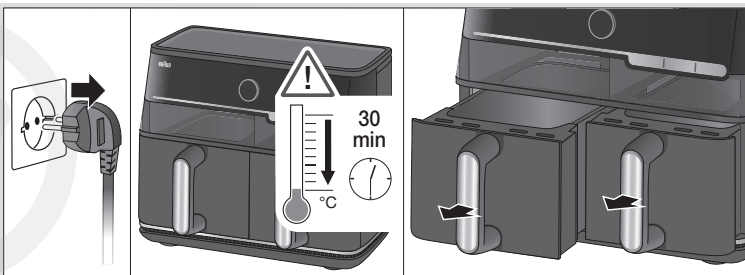
12

200

25

190

K



Үлгі	TD5053I-TD5073I
Кернеу	220 – 240 В
Герц	50 - 60 Гц
Ватт	2850 Вт
Сақтау шарттары:	температура: -10°C және +50°C Ылғалдылық: < 90%

Қытайда жасалған

Делонги Браун Хаусхолд ГмБХ

Германия Занды өндіруші:

Делонги Браун Хаусхолд ГмБХ

Карл-Улрих-Штрассе 4

63263 Ной-Изенбург

Бұйымды іске пайдалану нұсқаулығына сәйкес өз мақсатында пайдалану керек. Бұйымның қызмет мерзімі тұтынушыға сатылған күннен бастап 2 жылды құрайды.

Импортер:

«Делонги» ААҚ, Ресей, 127055, Москва қаласы, Сущёвская көшесі, 27/3-үй (27-үй, 3-құрылым)
Тел. +7 (495) 781-26-76

Сақталу мерзімі: Шектелмеген

Арылу жағдайлары: Қоршаған ортаны қорғау талаптарына сәйкес

Тасымалдау жағдайлары: Тасымалдау кезінде құлатып алуға немесе шамадан тыс шайқалтуға болмайды.

Сату жағдайлары: Сату жағдайларын өндіруші көрсетпеген, бірақ олар жергілікті, мемлекеттік және халықаралық ережелер мен стандарттарға сай болуға тиіс

Өндіруші зауыт:

De'Longhi Braun Household GmbH,
Carl-Ulrich-Strasse 4,
63263 Neu Isenburg, Germany

Модель	TD5053I-TD5073I
Напряжение	220 – 240 В
Частота колебаний	50 - 60 Гц
Мощность	2850 Вт
Условия хранения:	При температуре: от -10°C до +50°C и влажности: < 90%

Изготовлено в Китае для

De'Longhi Braun Хаусхолд ГмБХ Германия

De'Longhi Braun Household GmbH

Carl-Ulrich-Straße 4

63263 Neu-Isenburg/Germany

Изделие использовать по назначению в соответствии с руководством по эксплуатации.

Срок службы изделия составляет 2 года с даты продажи потребителю.

Импортер и ответственный за претензии потребителей: ООО «Делонги», Россия, 127055, Москва, ул. Суцевская, д. 27, стр. 3.
Тел. +7 (495) 781-26-76

Срок хранения: Не ограничен

Условия утилизации: Утилизировать в соответствии с экологическими требованиями

Условия транспортировки: Во время транспортировки, не бросать и не подвергать излишней вибрации.

Условия реализации: Правила реализации товара не установлены изготовителем, но должны соответствовать региональным, национальным и международным нормам и стандартам.

Производитель:

De'Longhi Braun Household GmbH,
Carl-Ulrich-Strasse 4,
63263 Neu Isenburg, Germany



